

## Examen

- Aprobar una examen escrito de conocimientos de 50 preguntas.
  - El Manual del conductor de Utah está disponible en [ZeroFatalities.com/learner-permit](http://ZeroFatalities.com/learner-permit).
  - Si el solicitante no aprueba el examen escrito de conocimientos en tres intentos, se deberá presentar una nueva solicitud con una tarifa de \$19.
- Pasar un examen de la vista.

Cuando el titular del permiso de aprendizaje conduce:

- El permiso de aprendizaje debe estar en posesión inmediata del solicitante.
- Un instructor de manejo aprobado, uno de los padres o un tutor legal con licencia debe ocupar el asiento al lado del solicitante.
- El adulto responsable que firmó el documento de responsabilidad financiera, que posee una licencia de conducir, debe ocupar el asiento al lado del solicitante.

Mayores de 18 años: el permiso de aprendizaje le da derecho a conducir un vehículo motorizado solo si:

- Una persona mayor de 21 años con licencia de conducir ocupa el asiento al lado del solicitante.
- El permiso de aprendizaje está en posesión inmediata del solicitante.



## Enseñar a un adolescente a conducir

Padres, la falta de experiencia al volante es la principal razón por la cual los conductores adolescentes tienen accidentes. Para que los adolescentes se conviertan en conductores seguros y responsables, deben desarrollar una serie de habilidades de conducción fundamentales. Estas habilidades se aprenden durante las 40 horas obligatorias de tiempo de conducción que se completan mientras tienen su permiso de aprendizaje.

Zero Fatalities ofrece recursos basados en la investigación\* para asistir en la enseñanza de habilidades de conducción segura a su adolescente, como los siguientes:

- Videos cortos: seis escenarios diferentes.
- Guía de objetivos: obtener resultados de conducción en áreas específicas.
- Herramientas de registro y calificación: para hacer un seguimiento de las prácticas por entorno y registrar las áreas en las que el adolescente debe mejorar.

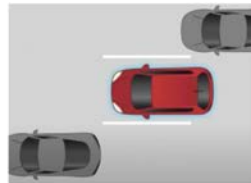
Comiencen viendo los videos juntos en [ZeroFatalities.com/learner-permit](http://ZeroFatalities.com/learner-permit) y, una vez que el adolescente haya obtenido su permiso de aprendizaje, salgan a manejar.



Estacionamientos



Residenciales



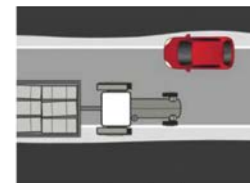
Intermedias



Comerciales



Autopistas



Caminos rurales

\*Fuente: Children Hospital of Philadelphia (CHOP) Center for Injury Research and Prevention

# Guía para nuevos conductores adolescentes

## Información sobre permisos de Educación vial en Utah



**Zero Fatalidades**

Una Meta Con La Que Todos Podemos Vivir

## Leyes de licencias graduales de conducir en la etapa de permiso de aprendizaje:

- ❑ Debe tener al menos 15 años.
- ❑ Los adolescentes menores de 18 años deben tener un permiso de aprendizaje por al menos seis meses antes de solicitar una licencia de conducir. Sin embargo, si el adolescente cumple 18 años durante este período de seis meses, puede solicitar una licencia de conducir al cumplir 18 años.
- ❑ Los adolescentes deben completar al menos 40 horas de práctica de conducción. Al menos 10 de esas horas deben ser por la noche antes de solicitar una licencia de conducir.
- ❑ Los adolescentes deben tener al menos 16 años antes de solicitar una licencia de conducir.

La División de Licencias de Conducir de Utah (Driver License Division, DLD) y los instructores de educación vial recomiendan que tenga un permiso de aprendizaje antes de tomar un curso de educación vial. Debe tener un permiso de aprendizaje para completar los requisitos del curso a bordo del automóvil. Es obligatorio completar el curso de educación vial para obtener una licencia de conducir de Utah para cualquier persona menor de 18 años.

## Prueba de identidad (documentos necesarios)

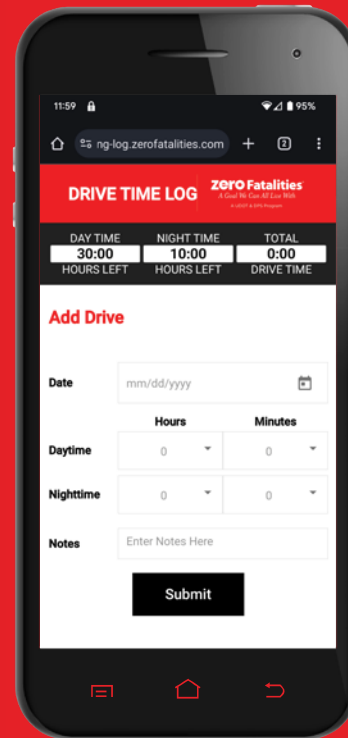
Para solicitar un permiso de aprendizaje o cualquier licencia de conducir, deben presentarse los siguientes documentos ante la División de Licencias de Conducir:

- Nombre y fecha de nacimiento (certificado de nacimiento o pasaporte)
- Tarjeta de Seguro Social
- Prueba de residencia en Utah Si es menor de 18 años, la prueba de residencia puede ser un artículo de correo postal enviado a la dirección de su padre/madre/tutor legal.
- Los padres, madres y tutores de solicitantes menores de 18 años deben firmar el documento de responsabilidad financiera.
- Pagar una tarifa no reembolsable de \$19.

## Registro de tiempo de conducción para padres

Registrar las horas de conducción de su adolescente ahora es más fácil. Puede registrar y contabilizar rápidamente las horas de manera digital desde su teléfono con nuestro contador recientemente actualizado. Para empezar, utilice el código QR para acceder al registro de tiempo de conducción. Luego, cuando el adolescente pase tiempo al volante, solo debe añadir ese tiempo al contador y el tiempo se restará del total.

Una vez que hayan acumulado 40 horas, puede utilizar las herramientas proporcionadas para descargar la información de registro y presentarla fácilmente.




ESCANEAR

### Para acceder al contador y empezar a usarlo, siga estos pasos:

1. Utilice el código QR para acceder al registro de tiempo de conducción.
2. Cree una cuenta.
3. Recuerde su correo electrónico y contraseña.

Para obtener más información sobre cómo obtener su permiso de aprendizaje y recursos gratuitos para los padres, visite [ZeroFatalities.com/learner-permit](https://ZeroFatalities.com/learner-permit) o escanee el código QR

ESCANEAR



Envíe un mensaje de texto con la palabra "Drive" (Conducir) al 435-710-7373 para recibir mensajes de texto quincenales que le ayudarán a enseñarle a su adolescente las habilidades necesarias para evitar los errores graves que suelen cometer los conductores nuevos. Puede darse de baja en cualquier momento enviando un mensaje de texto con la palabra "STOP" (DETENER) al mismo número.

**zero**  
**Fatalidades**  
Una Meta Con La Que Todos Podemos Vivir



**UDOT**  
Keeping Utah Moving



**ZeroFatalities.com**